



УПРАВЛЕНИЕ ФЕДЕРАЛЬНОЙ  
СЛУЖБЫ ГОСУДАРСТВЕННОЙ  
СТАТИСТИКИ ПО РЕСПУБЛИКЕ  
КРЫМ И Г. СЕВАСТОПОЛЮ

# ОПЕРАТИВНЫЕ ДАННЫЕ ПО ПРОМЫШЛЕННОМУ ПРОИЗВОДСТВУ

за январь – май 2024 года

04.07.2024

Республика Крым

# СОДЕРЖАНИЕ

Индексы промышленного производства (период к периоду)	3
Индексы промышленного производства (к соответствующему месяцу и предыдущему месяцу)	4
Индексы промышленного производства (по видам экономической деятельности)	5
Индексы промышленного производства по регионам Южного федерального округа	6
Обрабатывающие производства	7
Производство молока жидкого обработанного, включая молоко для детского питания	8
Производство хлеба и хлебобулочных изделий недлительного хранения	9
Производство вод минеральных природных упакованных, вод питьевых упакованных, не содержащих сахара, подсластителей, ароматизаторов и др. пищевых веществ	10
Обеспечение электрической энергией, газом и паром	11
Производство электрической энергии	12
Водоснабжение; водоотведение, утилизация отходов	13

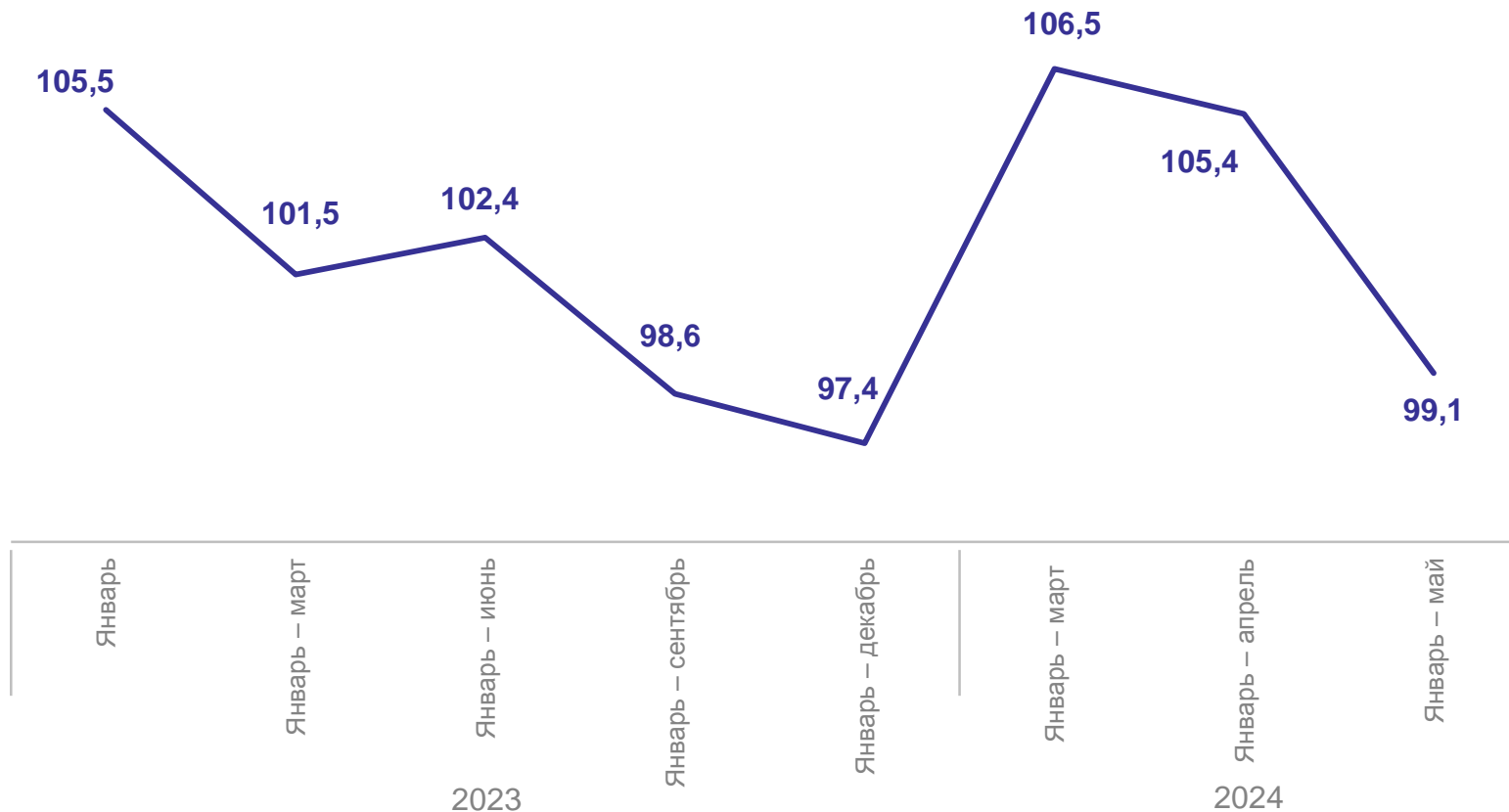
В % к соответствующему периоду предыдущего года

январь – май 2024 г.  
к январю – маю 2023 г.

**99,1%**

январь – май 2023 г.  
к январю – маю 2022 г.

**103,5%**



# ИНДЕКСЫ ПРОМЫШЛЕННОГО ПРОИЗВОДСТВА

май 2024 года, %

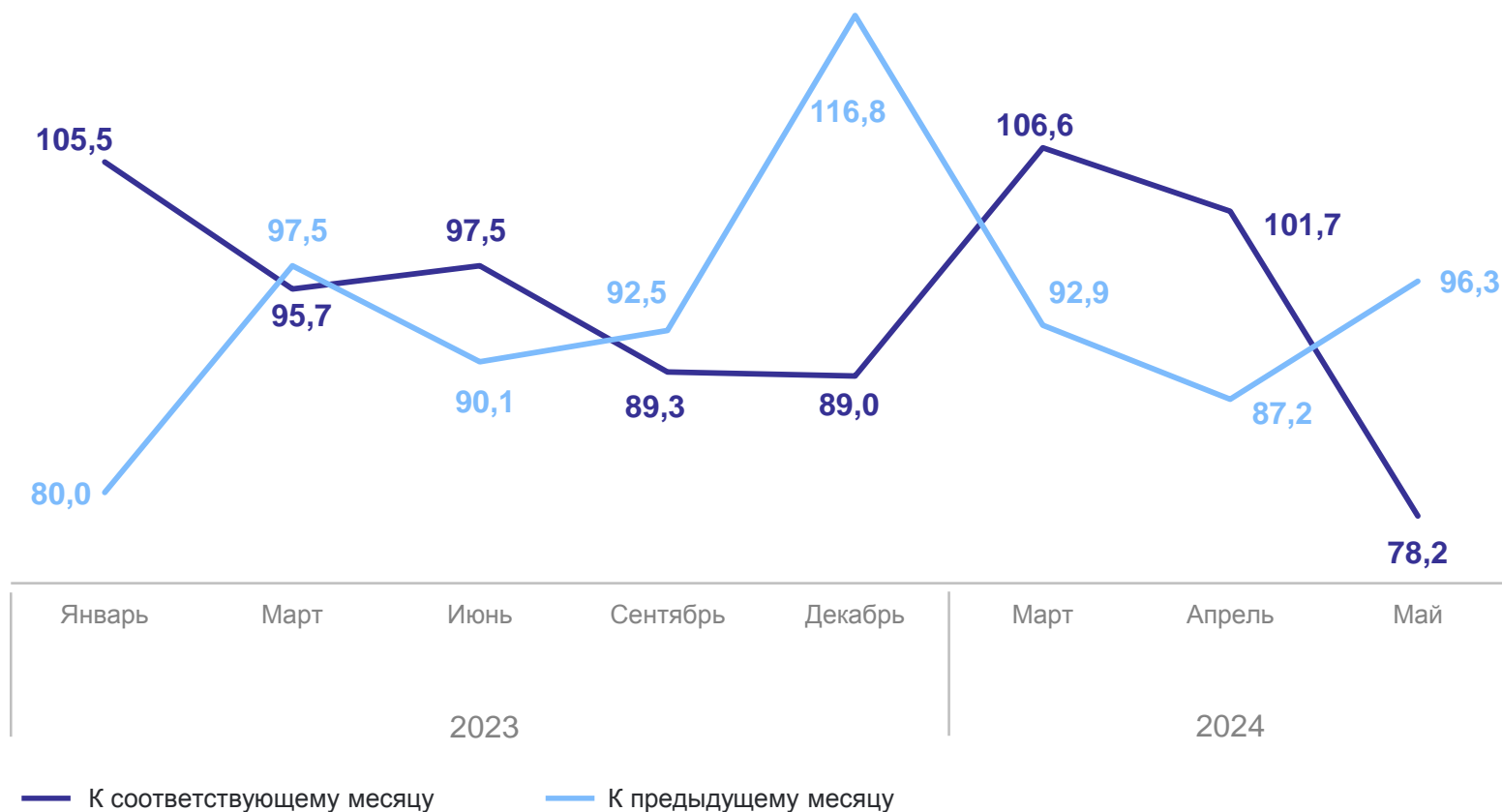
КРЫМСТАТ

к соответствующему  
месяцу 2023 г.

**78,2%**

к предыдущему  
месяцу

**96,3%**



# ИНДЕКСЫ ПРОМЫШЛЕННОГО ПРОИЗВОДСТВА

январь – май 2024 года к январю – маю 2023 года

КРЫМСТАТ

Добыча полезных ископаемых



110,5%

Обрабатывающие производства



101,2%

Водоснабжение; водоотведение,  
утилизация отходов



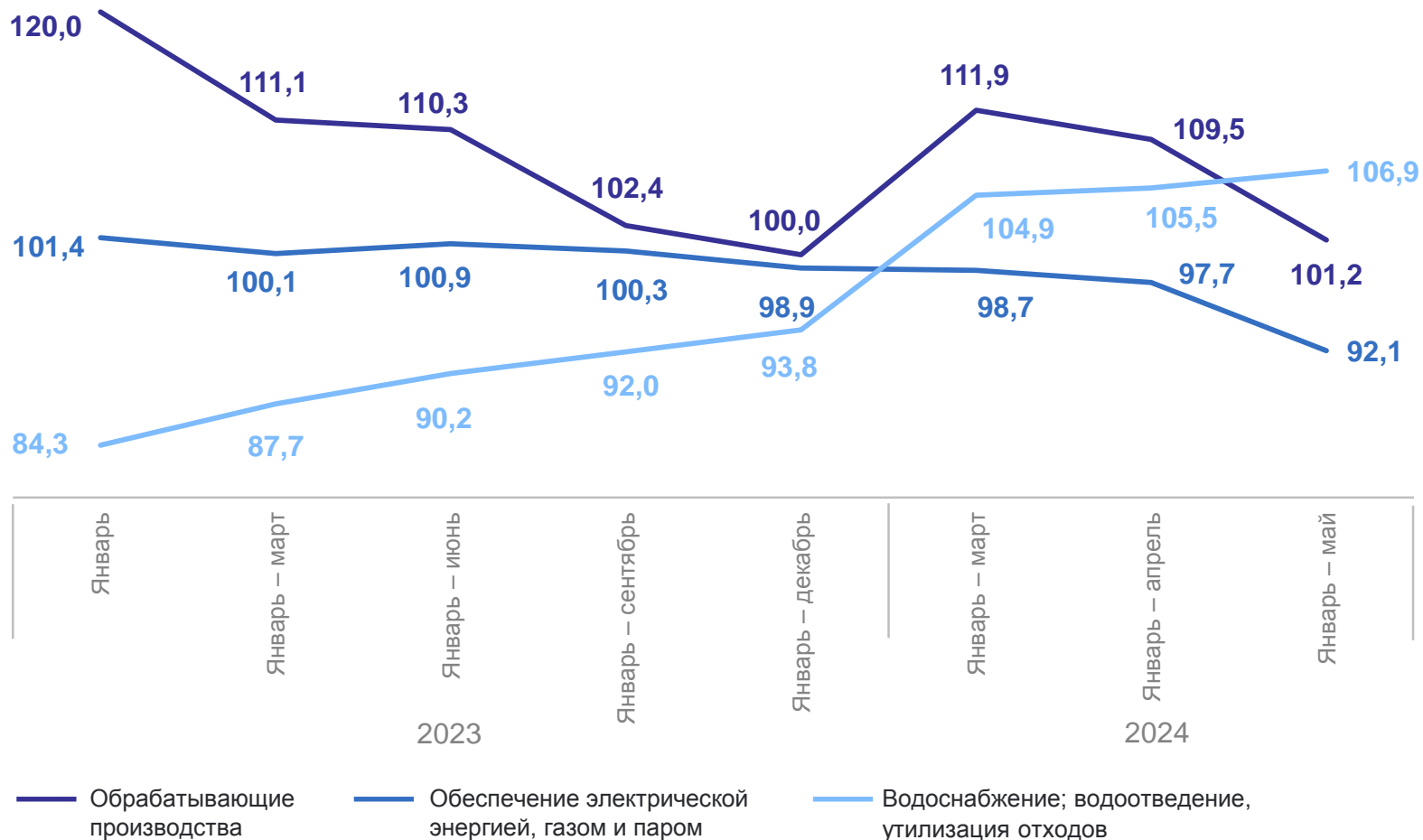
106,9%

Обеспечение электрической  
энергией, газом и паром



92,1%

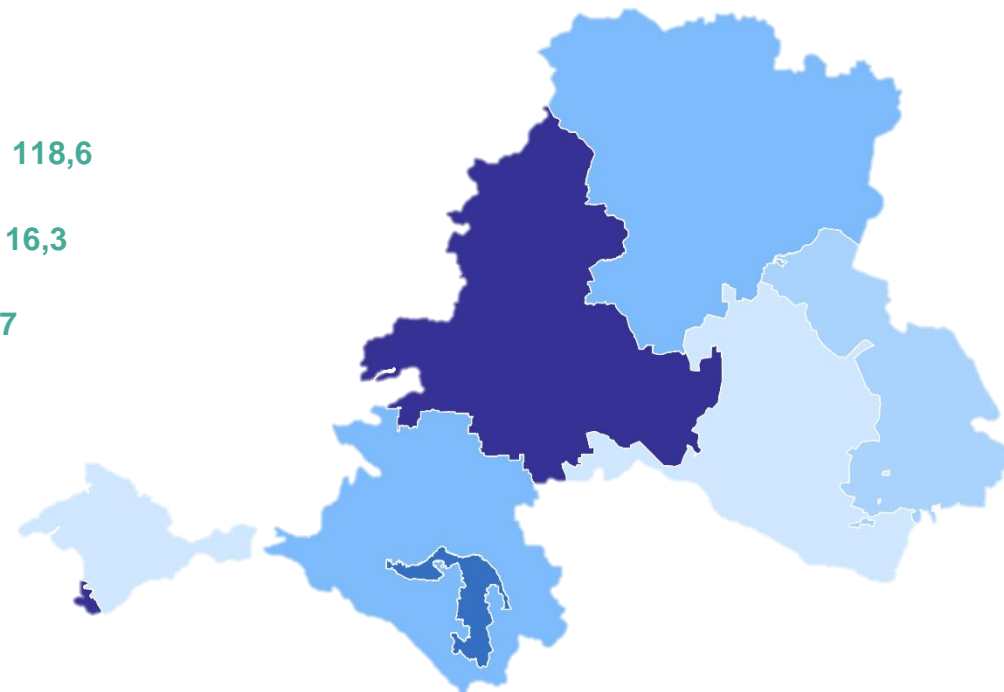
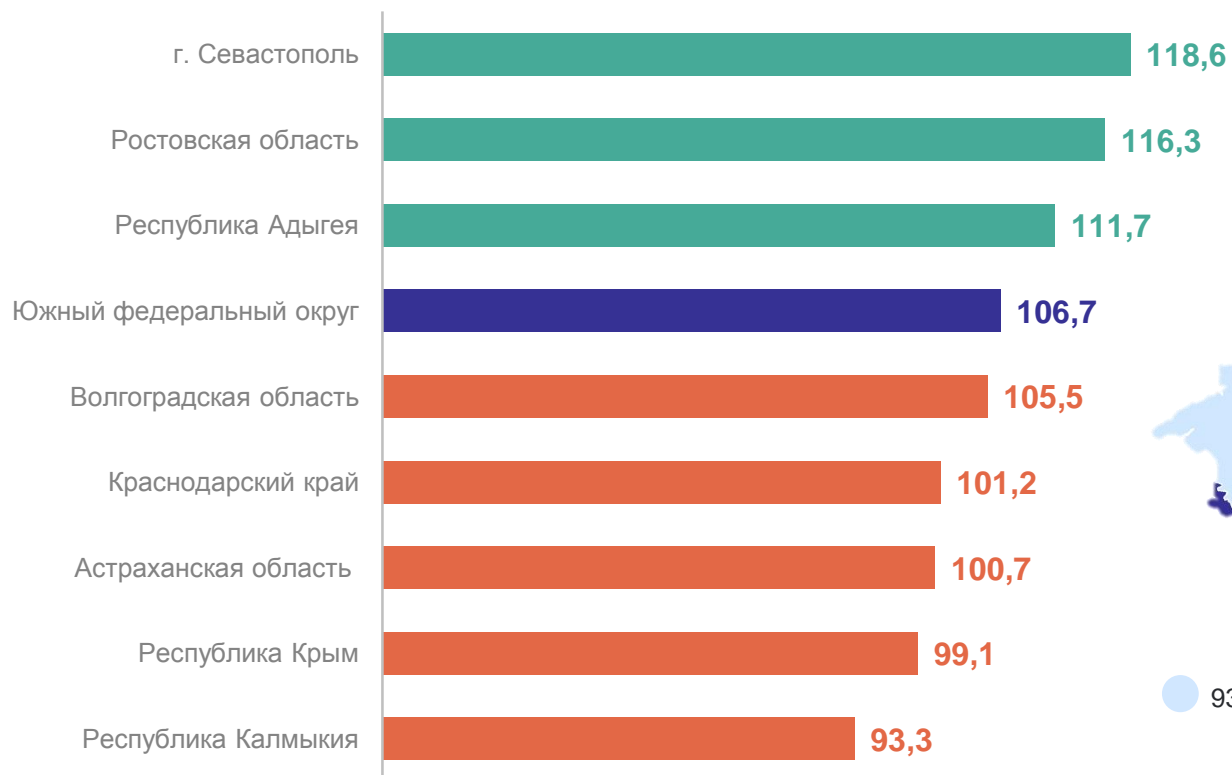
В % к соответствующему периоду предыдущего года



# ИНДЕКСЫ ПРОМЫШЛЕННОГО ПРОИЗВОДСТВА ПО РЕГИОНАМ ЮЖНОГО ФЕДЕРАЛЬНОГО ОКРУГА

КРЫМСТАТ

январь – май 2024 года к январю – маю 2023 года, %



**5** субъектов  
значение индекса  
**меньше**, чем по ЮФО

**3** субъекта  
значение индекса  
**больше**, чем по ЮФО

# ОБРАБАТЫВАЮЩИЕ ПРОИЗВОДСТВА

январь – май 2024 года, %

КРЫМСТАТ

к соответствующему  
месяцу 2023 г.

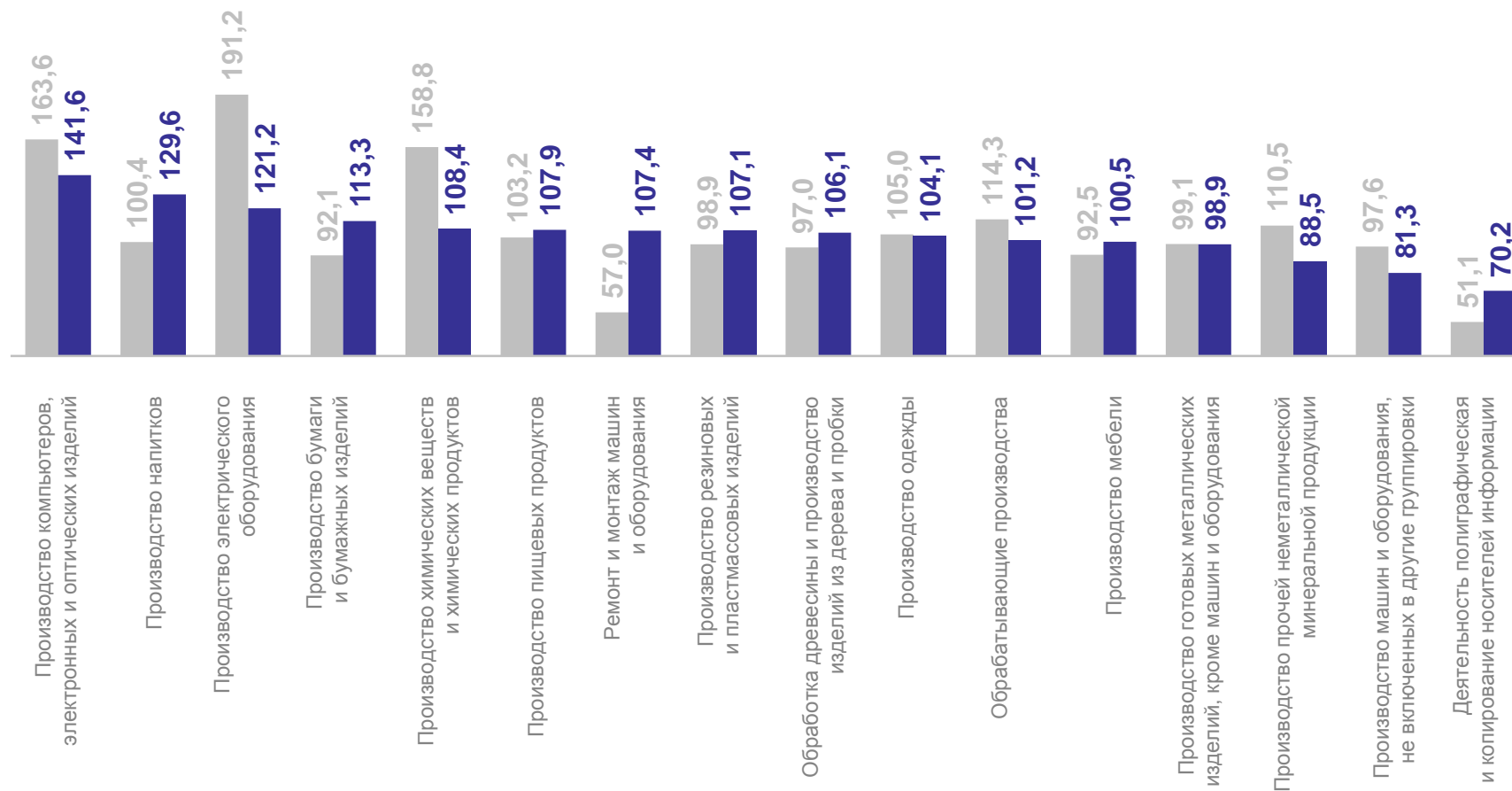
**78,5%**

к предыдущему  
месяцу

**97,1%**

к соответствующему  
периоду 2023 г.

**101,2%**



● Январь – май 2023 г. к январю – маю 2022 г.

● Январь – май 2024 г. к январю – маю 2023 г.

# ПРОИЗВОДСТВО МОЛОКА ЖИДКОГО ОБРАБОТАННОГО, ВКЛЮЧАЯ МОЛОКО ДЛЯ ДЕТСКОГО ПИТАНИЯ

КРЫМСТАТ

ТОНН

январь – май 2024 г.



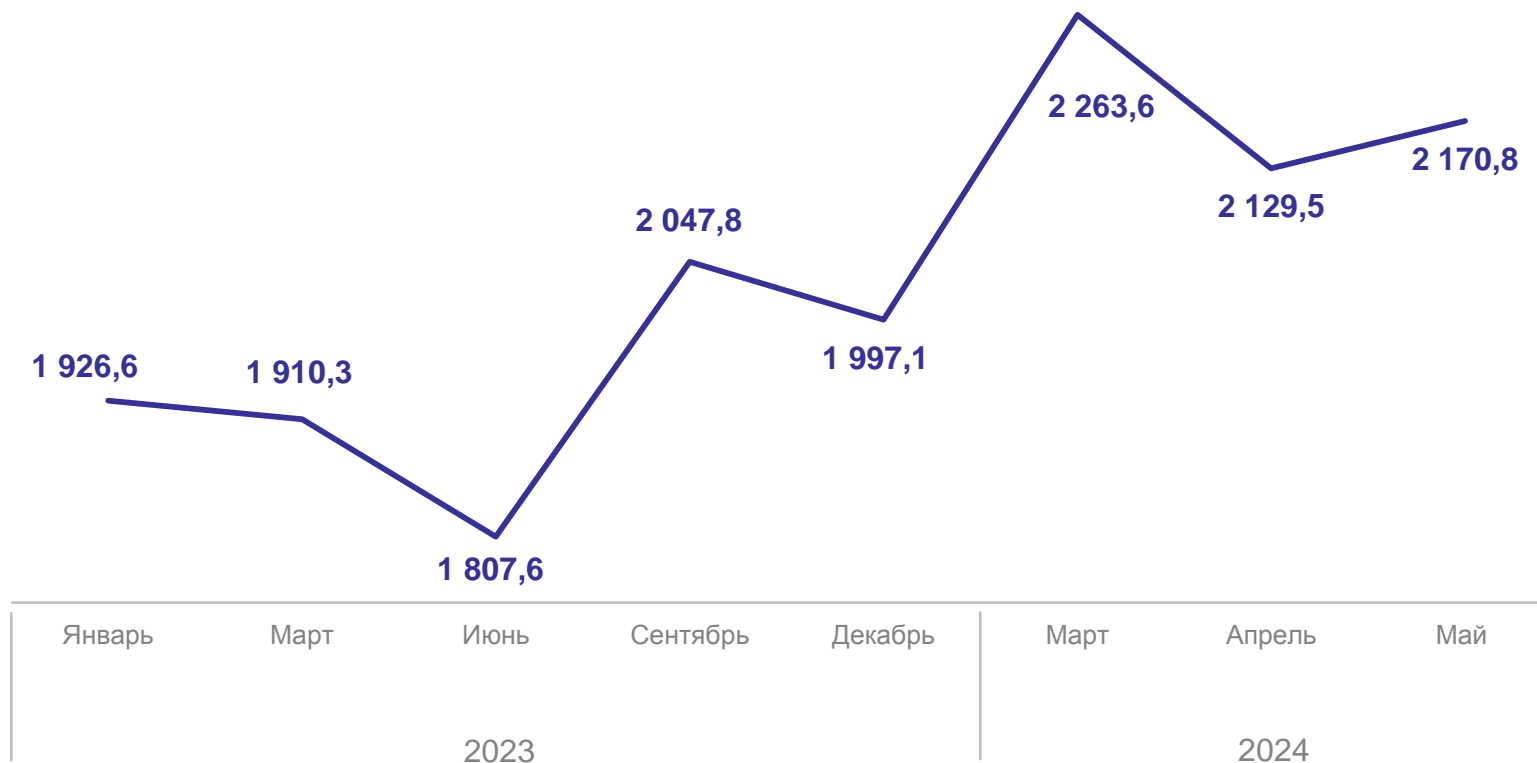
**10 771,9**

январь – май 2024 г.  
к январю – маю 2023 г.

**113,5%**

январь – май 2023 г.  
к январю – маю 2022 г.

**130,6%**





# ПРОИЗВОДСТВО ХЛЕБА И ХЛЕБОБУЛОЧНЫХ ИЗДЕЛИЙ НЕДЛИТЕЛЬНОГО ХРАНЕНИЯ

КРЫМСТАТ

ТОНН

январь – май 2024 г.



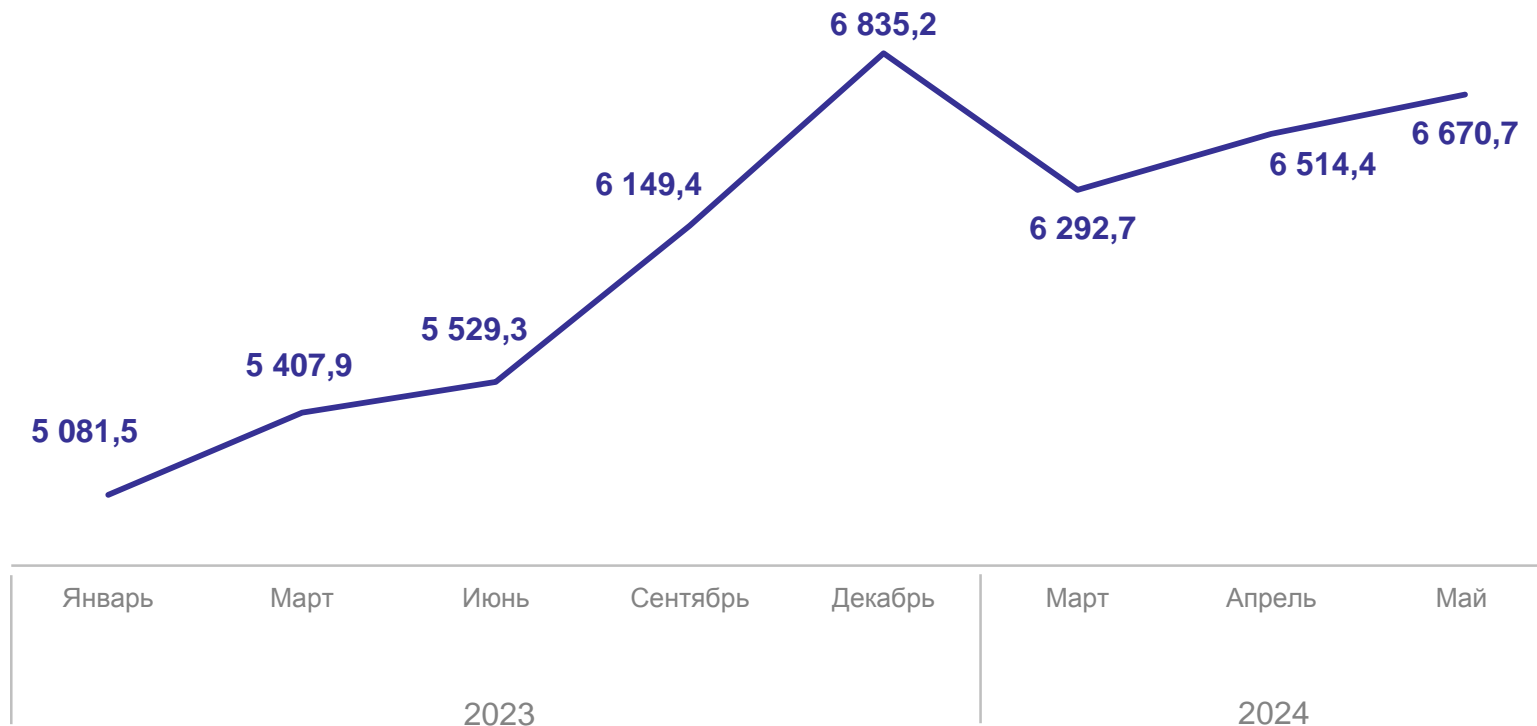
**31 292,2**

январь – май 2024 г.  
к январю – маю 2023 г.

**119,1%**

январь – май 2023 г.  
к январю – маю 2022 г.

**99,0%**



# ПРОИЗВОДСТВО ВОД МИНЕРАЛЬНЫХ ПРИРОДНЫХ УПАКОВАННЫХ, ВОД ПИТЬЕВЫХ УПАКОВАННЫХ,

не содержащих сахара, подсластителей, ароматизаторов и др. пищевых веществ, тыс. полулитров

КРЫМСТАТ

январь – май 2024 г.



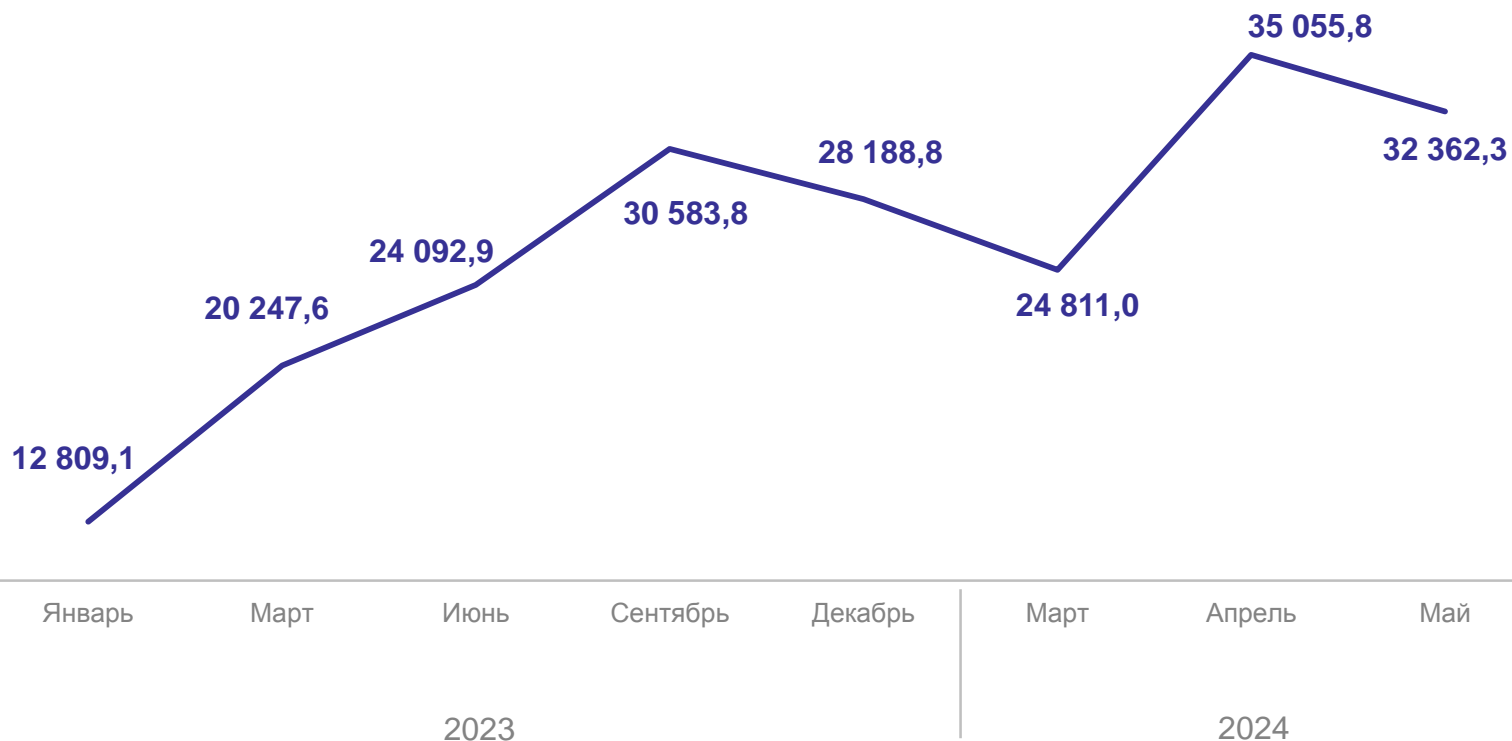
**134 377,9**

январь – май 2024 г.  
к январю – маю 2023 г.

**151,9%**

январь – май 2023 г.  
к январю – маю 2022 г.

**100,2%**



# ОБЕСПЕЧЕНИЕ ЭЛЕКТРИЧЕСКОЙ ЭНЕРГИЕЙ, ГАЗОМ И ПАРОМ

январь – май 2024 года, %

КРЫМСТАТ

к соответствующему  
месяцу 2023 г.

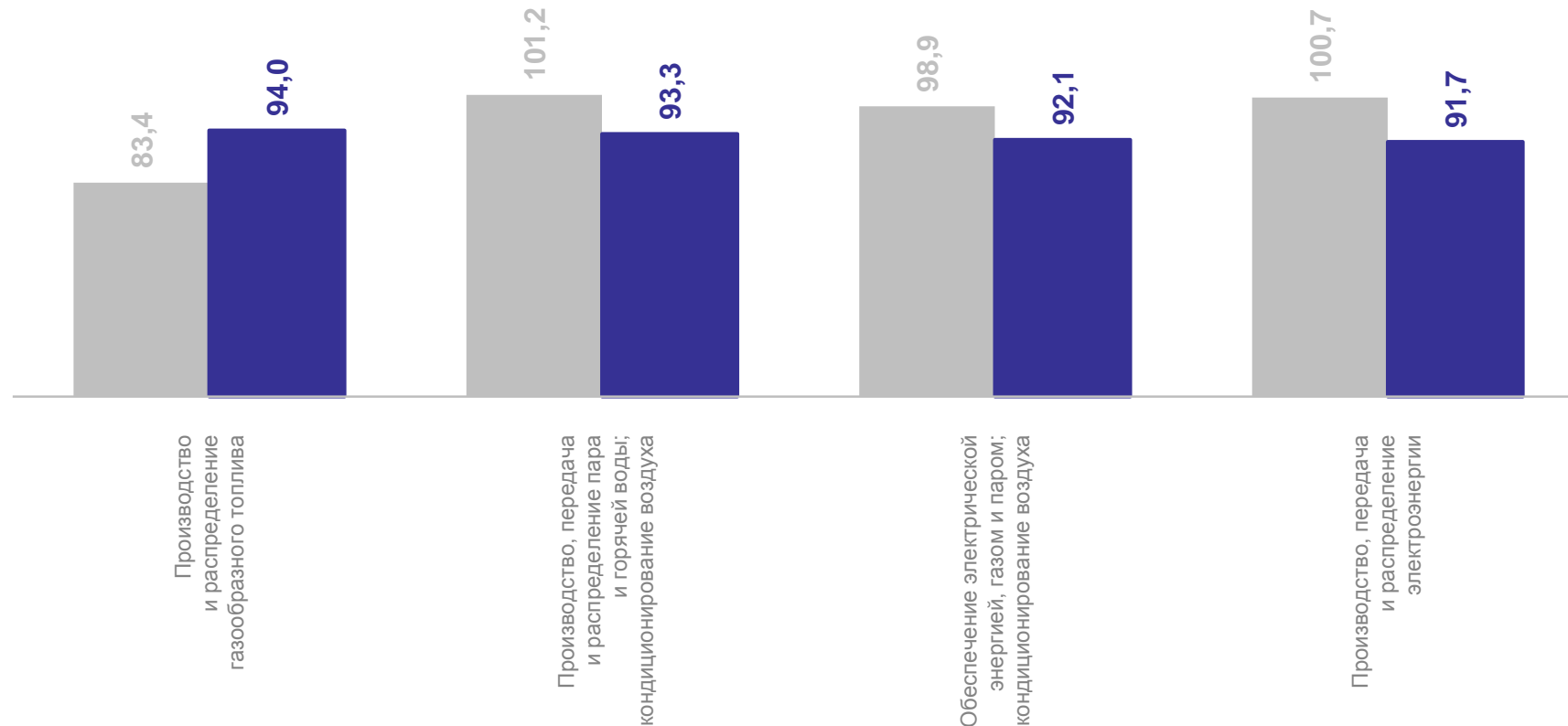
**63,8%**

к предыдущему  
месяцу

**87,7%**

к соответствующему  
периоду 2023 г.

**92,1%**



● Январь – май 2023 г. к январю – маю 2022 г.

● Январь – май 2024 г. к январю – маю 2023 г.

# ПРОИЗВОДСТВО ЭЛЕКТРИЧЕСКОЙ ЭНЕРГИИ

млн кВт-ч

КРЫМСТАТ

январь – май 2024 г.



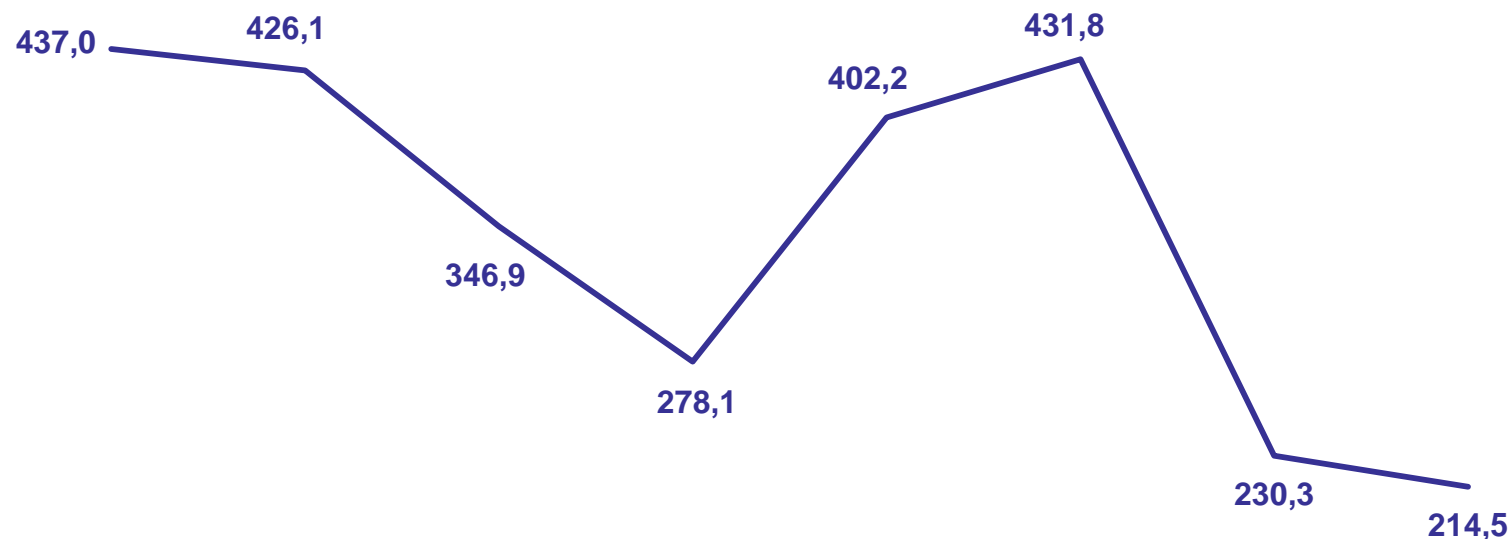
**1 710,4**

январь – май 2024 г.  
к январю – маю 2023 г.

**92,0%**

январь – май 2023 г.  
к январю – маю 2022 г.

**100,6%**



Год	Январь	Март	Июнь	Сентябрь	Декабрь	Март	Апрель	Май
2023								
2024								

# ВОДОСНАБЖЕНИЕ; ВОДООТВЕДЕНИЕ, УТИЛИЗАЦИЯ ОТХОДОВ

январь – май 2024 года, %

КРЫМСТАТ

к соответствующему  
месяцу 2023 г.

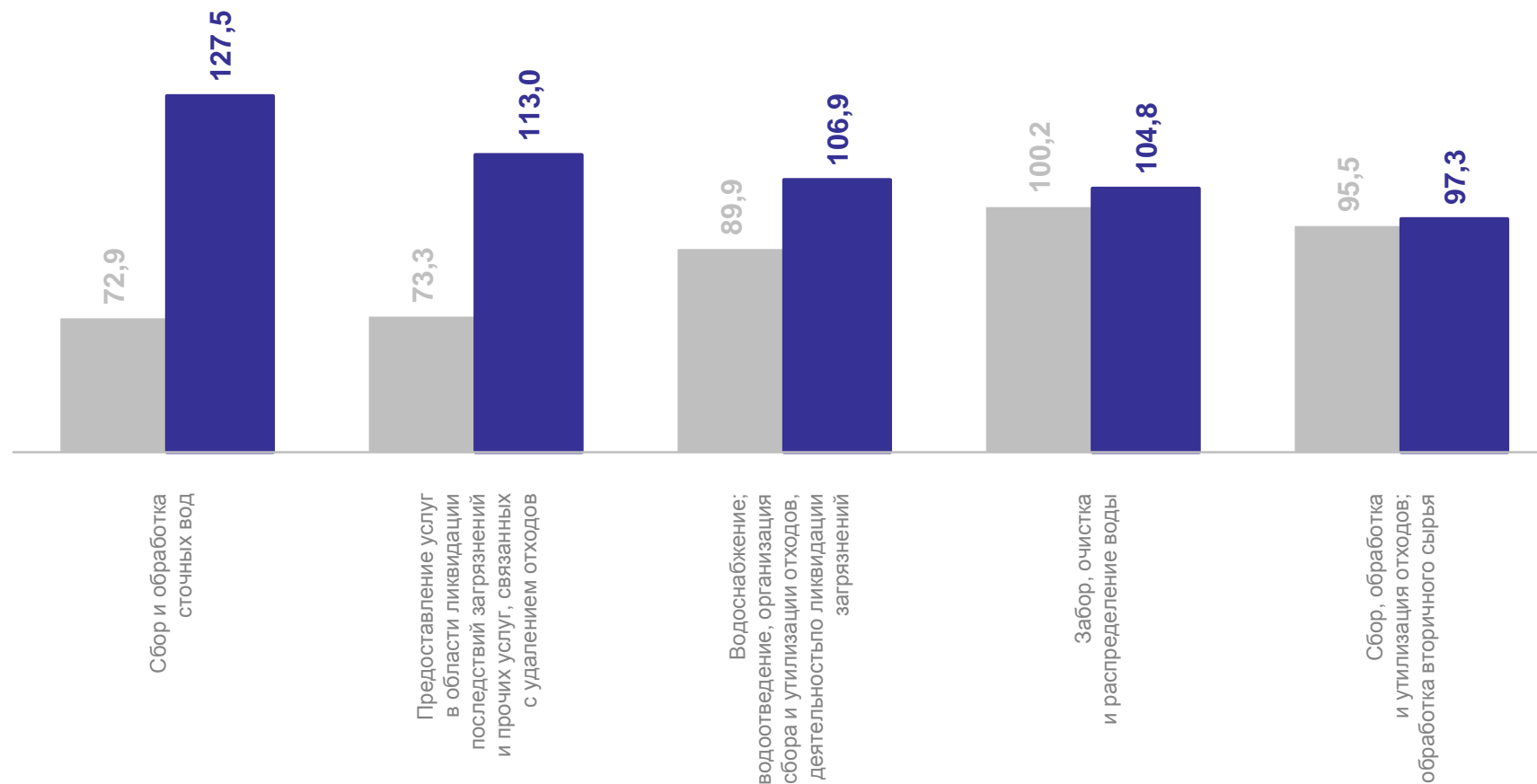
**112,3%**

к предыдущему  
месяцу

**108,5%**

к соответствующему  
периоду 2023 г.

**106,9%**



● Январь – май 2023 г. к январю – маю 2022 г.

● Январь – май 2024 г. к январю – маю 2023 г.